



# RAPPORT ANNUEL SUR LE PRIX ET LA QUALITE DU SERVICE PUBLIC D'ÉLIMINATION DES DÉCHETS — EXERCICE 2023



PARCE CE QUE LE MEILLEUR DÉCHET EST CELUI QU'ON NE PRODUIT PAS



# SOMMAIRE

## INTRODUCTION

<b>1- DÉFINITION ET DÉLIMITATION DU SERVICE PUBLIC DE COLLECTE ET TRAITEMENT DES DÉCHETS..</b>	<b>5</b>
1. LE TERRITOIRE DESSERVI .....	6
2. PRESENTATION DU SERVICE AU SEIN DE LA CCCP .....	7
3. LES DECHETS PRIS EN CHARGE PAR LE SERVICE DE COLLECTE ET LA RECYCLERIE DE CAURO.....	7
<b>2- INDICATEURS TECHNIQUES .....</b>	<b>8</b>
1. LES CHIFFRES CLES DE 2023 .....	9
<b>3- INDICATEURS ÉCONOMIQUES ET FINANCIERS .....</b>	<b>17</b>
1. MONTANT GLOBAL DES DÉPENSES DE FONCTIONNEMENT REPARTITION DES COÛTS .....	18
2. EVOLUTION DES COÛTS DE FONCTIONNEMENT.....	18
3. RECETTES DE FONCTIONNEMENT DU SPGD .....	19
4. EVOLUTION DES RECETTES DE FONCTIONNEMENT DU SPGD .....	19
<b>4- POLITIQUE DEVELOPPEE PAR LA CC DU CELAVU-PRUNELLI EN MATIERE DE DECHETS .....</b>	<b>20</b>
1. RÉALISATIONS 2023 .....	21
2. PROGRAMMATIONS POUR 2024 .....	22

## CONCLUSION



## INTRODUCTION

Conformément à l'article L5214-16 du CGCT, la Communauté de communes Celavu-Prunelli exerce de plein droit la compétence « **collecte et traitement des déchets des ménages et déchets assimilés** » au lieu et place des communes membres de l'Etablissement Public de Coopération Intercommunal.

### Répartition de la compétence déchets

Le SYVADEC exerce en lieu et place de ses membres, notamment de la Communauté de Communes Celavu-Prunelli qui lui a transféré ses compétences en la matière, et en vertu des dispositions de l'article 2 de ses statuts, le traitement des déchets ménagers, ainsi que les opérations de transport, de tri ou de stockage qui s'y rapportent.

### LES MISSIONS DU SYVADEC :

- Construit et gère les infrastructures de traitement dont notamment le centre d'enfouissement de Viggianello I.
- Assure le transfert et le transport des déchets.
- Gère les filières de recyclage en lien avec les éco-organismes.
- Met en place et collecte les bornes textiles.
- Encourage la pratique du compostage en lien étroit avec les services des intercommunalités adhérentes.
- Mène des actions de sensibilisation du grand public et des scolaires via le programme EcoScola.

### LES MISSIONS DE LA COMMUNAUTE DE COMMUNES :

- Assure la collecte en porte à porte, en apport volontaire et point de regroupement de l'ensemble des flux.
- Gère les équipements de pré-collecte (bacs, colonnes...) et de collecte.
- Informe et sensibilise les usagers au tri et à la réduction des déchets.
- Assure le suivi des composteurs de proximité.



## Pourquoi un rapport sur le prix et la qualité du service de gestion des déchets ?

D'après le code général des collectivités territoriales (articles D2224-1 et suivants), modifié par le décret n°2015-1827, les collectivités en charge du service public de prévention et de gestion des déchets ménagers et assimilés ont obligation de présenter un « rapport annuel sur le prix et la qualité du service public de prévention et de gestion des déchets ménagers et assimilés ».

Le Président de l'établissement public de coopération intercommunale présente, à l'assemblée délibérante un rapport annuel sur le prix et la qualité du service public de prévention et de gestion des déchets, destiné notamment à l'information des usagers.

Le rapport rend compte de la situation de la collectivité territoriale par rapport à l'atteinte des objectifs de prévention et de gestion des déchets fixés au niveau national. Il présente notamment la performance du service en termes de quantités d'ordures ménagères résiduelles et sa chronique d'évolution dans le temps.

Ce rapport est présenté au plus tard dans les six mois qui suivent la clôture de l'exercice concerné, il vise un double objectif :

- rassembler et mettre en perspective, dans une logique de transparence, les données existantes sur le sujet ;
- permettre l'information des citoyens sur le fonctionnement, le coût, le financement et la qualité du service et, ce faisant, favoriser la prise de conscience par les citoyens des enjeux de la prévention et du tri des déchets et de leur propre rôle dans la gestion locale des déchets.

Ce rapport est aussi un élément illustrant l'intégration de la politique « déchets » dans la politique « développement durable » de la collectivité. Il doit, ce faisant, lui permettre d'optimiser le fonctionnement et le coût du service de prévention et de gestion des déchets à travers le développement et le suivi d'indicateurs techniques et financiers.

Par-delà l'obligation réglementaire, ce rapport est l'occasion d'affirmer les ambitions et d'afficher les réalisations de la CCCP en matière de gestion des déchets. Il fournit les indicateurs d'ordre technique et financier permettant d'illustrer au mieux l'activité des services.

Afin de faciliter la connaissance de la nature et du niveau de l'offre de service public par la population et engager un vrai dialogue sur la modernisation et l'amélioration du service, ce rapport sera diffusé sur le site internet [www.celavu-prunelli.fr](http://www.celavu-prunelli.fr) et envoyé à toutes les communes de la communauté de communes pour présentation à leurs conseils municipaux.



# 1- DÉFINITION ET DÉLIMITATION DU SERVICE PUBLIC DE COLLECTE ET TRAITEMENT DES DÉCHETS MÉNAGERS ET ASSIMILÉS DE LA CCCP





## 1. LE TERRITOIRE DESSERVI

La Communauté de Communes Celavu-Prunelli (CCCP) est un établissement public de coopération intercommunale (EPCI), créée suite à la dissolution de la Communauté de Communes de la vallée du Prunelli et de l'intégration des communes de Bastelica, Bastelicaccia, Eccica-Suarella, Ocana, Tolla à la Communauté de Communes de la Haute Vallée de la Gravona au 1er Janvier 2017.

Cet EPCI regroupe aujourd'hui 10 communes réparties sur un territoire d'environ 381.53Km<sup>2</sup>.

### LE TERRITOIRE DE LA COMMUNAUTÉ DE COMMUNES CELAVU-PRUNELLI



9 360 habitants au 1<sup>er</sup> janvier 2021, (population totale INSEE)

#### Impact du tourisme sur le SPGD :

Entre mai et septembre 2023, le taux de variation de population saisonnier par rapport aux ordures ménagères résiduelles (OMr) collectées est d'environ 16%.

Ce taux est calculé par rapport à l'augmentation du tonnage d'OMr durant cette même période.

- Moyenne été : 254 440kg
- Moyenne hiver 214 500kg

<b>Bastelica</b>	<b>517</b>
<b>Bastelicaccia</b>	<b>4 366</b>
<b>Bocognano</b>	<b>373</b>
<b>Carbuccia</b>	<b>383</b>
<b>Eccica-Suarella</b>	<b>1 393</b>
<b>Ocana</b>	<b>648</b>
<b>Tavera</b>	<b>417</b>
<b>Tolla</b>	<b>123</b>
<b>Ucciani</b>	<b>509</b>
<b>Vero</b>	<b>631</b>
<b>TOTAL</b>	<b>9 360</b>



Les **caractéristiques géographiques de ce territoire entre le péri-urbain et le rural de montagne ont des impacts non négligeables sur la gestion des déchets**. Elles engendrent un habitat dispersé qui représente une contrainte forte sur la collecte des déchets puisque les distances à parcourir sont plus importantes et induisent une difficulté de rationalisation du dispositif de collecte au regard du tonnage collecté.

Les activités **touristiques** qui entraînent des pics de fréquentation d'environ 16% ne sont pas non plus sans conséquence sur la gestion des déchets. Elles nécessitent notamment une adaptabilité des fréquences de collecte.

## 2. PRESENTATION DU SPGD AU SEIN DE LA CCCP

Fonction	Nombre d'agent(s)
Chef de service	1
Chefs de secteur	2
Chauffeurs polyvalents	11
Agents de collecte	6
Agents de voirie	2 (à mi-temps sur la collecte des déchets)
Secrétariat	1
Ambassadrice du tri	1

## 3. LES DECHETS PRIS EN CHARGE PAR LE SERVICE DE COLLECTE ET LA RECYCLERIE DE CAURO

	Types de collectes					
	Point de regroupement	Porte à porte	Point d'apport volontaire	Encombrants	Bornes textiles	Recyclerie de Cauro
<b>Types de déchets</b>						
Ordures ménagères						
Emballages						
Papier						
Verre						
Carton						
Textiles						
D EEE						
Meubles						
Métaux						
D Déchets verts						
Gravats						
DDS						
Tout venant						
Lampes						
Piles						
Batteries						
Cartouches d'encre						

Le règlement de collecte intercommunal de collecte des déchets ménagers a été adopté par arrêté du Président le 3 décembre 2021.



## 2- INDICATEURS TECHNIQUES





## 1. LES CHIFFRES CLES 2023

### ❖ Evolution du tonnage des Déchets Ménagers Assimilés (DMA) 2021/2023

A l'échelle régionale en comparant la production globale des années 2022 et 2023, nous observons une baisse des déchets résiduels (6 765 t de moins) : tout-venant de recyclerie -6% et ordures ménagères -5%.

Au sein de l'intercommunalité :

DMA	Total
2021	<b>6 561 000</b>
2022	<b>5 920 000</b>
2023	<b>4 887 900</b>



On note une baisse très importante de DMA entre 2022 et 2023, **près de 20%**. Cette très forte baisse est en grande partie due à la modification de la clef de répartition des flux de la recyclerie de Cauro entre les EPCI du Celavu-Prunelli et de la Pieve de l'Ornano et du Taravo.

La moyenne régionale de DMA est de 629kg/hab en Corse et de 522.21kg/hab sur le territoire de la CCCP.

### ❖ Evolution du taux de tri 2021/2023

A l'échelle régionale en comparant la production globale des années 2022 et 2023, on constate une baisse des tonnages des flux triés : les collectes sélectives - 3 % et les valorisables de recyclerie -4 % ;

Au sein de l'intercommunalité, la baisse est plus marquée

Année	Taux de tri
2021	50,21
2022	48,93
2023	42,32



Cette baisse est également due à la modification de la clef de répartition des flux de la recyclerie de Cauro entre les EPCI du Celavu-Prunelli et de la Pieve de l'Ornano et du Taravo.

La moyenne régionale de tri est de 240kg/hab en Corse et de 225.21kg/hab sur le territoire de la CCCP.

Accusé certifié exécutoire

Réception par le préfet : 27/06/2024

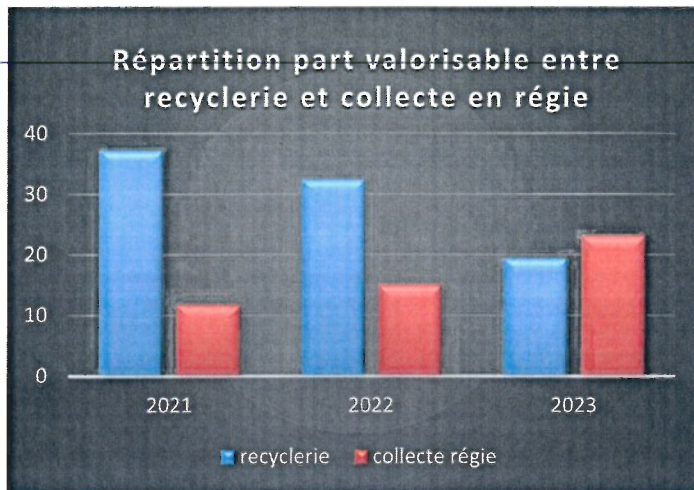
Publication : 25/06/2024

Pour l'autorité compétente par délégation



### Répartition de la part valorisable 2021/2023

Année	recyclerie	collecte régie
2021	37,15	11,66
2022	32,29	14,95
2023	19,30	23,10



### Taux de valorisation 2021/2023

Année	Taux de valorisation
2021	87,18%
2022	86,76%
2023	84%





## L'ORGANISATION DE COLLECTE SUR LE TERRITOIRE COMMUNAUTAIRE

La CCCP gère en régie la collecte des ordures ménagères et du tri ainsi que leur acheminement vers les centres de traitement, sur l'ensemble du territoire intercommunal.

L'EPCI a délégué au SYVADEC l'exercice de la compétence valorisation et traitement au SYVADEC. Les déchets résiduels et valorisables collectés sur le territoire de la CCCP par le service de l'EPCI sont déposés chez des prestataires désignés par le SYVADEC. A compter de cette dépose, le syndicat régional assure le conditionnement, transport, tri et traitement des déchets déposés.

### ❖ Les déchets résiduels :

Les sites de Viggianello (société Lanfranchi Environnement) et de Prunelli di Fiumorbu (géré par la STOC) assurent le traitement de l'ensemble des déchets résiduels de la Corse.

### ❖ Les déchets valorisables :

Les déchets valorisables collectés par la CCCP sont acheminés, en fonction des matériaux, dans deux quai de transfert, prestataires du Syvadec. Environnement Services, à Baléone, et Corse Euro-Déchets, à Caldaniccia.

Le verre et les journaux collectés sont directement acheminés vers des filières de traitements agréés (plateforme de retraitement pour le verre et industrie papetière pour les journaux).

Les emballages sont expédiés vers un centre de tri, qui se charge de séparer les divers flux (métaux, plastiques,...) ; les repreneurs agréés récupèrent ensuite ces matériaux pour les amener vers les filières adéquates (industries sidérurgiques, plasturgiques,...).

Les fermentescibles sont déposés sur le site de Ferticompost.

Le détail des circuits est communiqué dans le rapport annuel du Syvadec, consultable sur son site internet.

## ➤ Collecte des OMr (Ordures Ménagères résiduelles).

La CCCP gère en régie la collecte des OMr en bacs roulants sur le territoire communautaire.

### - **Fréquence de collecte :**

Communes	Nbre de passage en collecte OMR/semaine	Jours de collecte
<b>Bastelica</b>	3	Lundi, Mercredi, Vendredi
<b>Bastelicaccia</b>	5	Lundi, Mardi, Jeudi, Vendredi, Samedi <b>sur les points PDR.</b>
	1	Sur les points en porte à porte
<b>Bocognano</b>	3	Lundi, Mercredi, Vendredi
<b>Carbuccia</b>	3	Lundi, Mercredi, Vendredi
<b>Eccica-Suarella</b>	3	Lundi, Mercredi, Vendredi
<b>Ocana</b>	3	Lundi, Mercredi, Vendredi
<b>Tavera</b>	3	Lundi, Mercredi, Vendredi
<b>Tolla</b>	3	Lundi, Mercredi, Vendredi
<b>Ucciani</b>	3	Lundi, Mercredi, Vendredi
<b>Vero</b>	3	Lundi, Mercredi, Vendredi



Accusé certifié exécutoire

Réception par le préfet : 27/06/2024

Publication : 25/06/2024

**Types de contenant :**

Pour l'autorité compétente par délégation

Bacs roulants de 120l à 770l

**Tonnages**

OMR	Tonnage
Année 2021	<b>3 038 700</b>
Année 2022	<b>2 946 800</b>
Année 2023	<b>2 778 800</b>

**A noter :**

Sur l'année 2023 la production moyenne OMr sur la CCCP : 296.88kg/hab (*moyenne régionale 378kg/hab-source ODEM 2023*)

➤ **Collecte sélective**

La CCCP gère en régie la collecte sélective en bacs roulants ainsi que la collecte des bornes aériennes sur le territoire communal;

- **Fréquence de collecte**

- ✓ La collecte des bornes aériennes

Communes	Nombre de bornes				Fréquence de collecte			
	Jaune	Bleu	Verre	Carton	Jaune	Bleu	Verre	Carton
<b>Bastelica</b>	2	1	1	6	1x/2sem	1x/mois	1x/2sem	1x/sem
<b>Bastelicaccia</b>	5	4	7	5	2x/sem	1x/mois	1x/2sem	2x/sem
<b>Bocognano</b>	2	2	2	2	1x/sem	1x/mois	1x/2sem	1x/sem
<b>Carbuccia</b>	2	1	1	0	1x/sem	1x/mois	1x/mois	1x/sem
<b>Eccica-Suarella</b>	3	3	3	2	1x/sem	1x/mois	1x/mois	1x/sem
<b>Ocana</b>	1	1	2	1	1x/2sem	1x/mois	1x/mois	1x/sem
<b>Tavera</b>	1	1	1	1	1x/sem	1x/mois	1x/mois	1x/sem
<b>Tolla</b>	1	1	1	1	1x/2sem	1x/mois	1x/mois	1x/sem
<b>Ucciani</b>	1	1	1	1	1x/sem	1x/mois	1x/mois	1x/sem
<b>Vero</b>	1	1	1	1	1x/sem	1x/mois	1x/mois	1x/sem

En fonction du niveau de remplissage, ce planning peut être modifié afin de répondre au plus vite aux besoins.

- ✓ La collecte du tri des ménages en bacs

Communes	Nombre de passage collecte du tri en bacs hebdomadaire	Jours de collecte
<b>Toutes les communes de la CCCP en Point De Regroupement</b>	2	Mardi, Jeudi
<b>Bastelicaccia en Porte à Porte</b>	1	Variable selon les quartiers

**Type de contenant :**

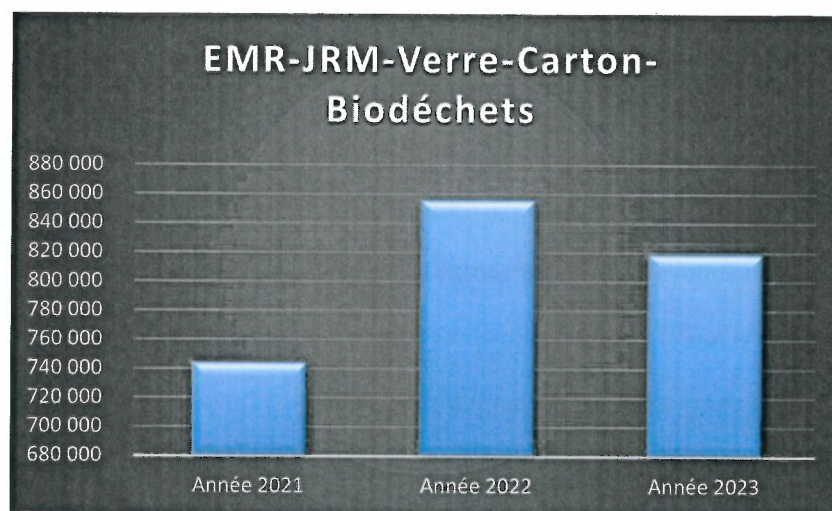
Pour l'autorité compétente par délégation La collecte du tri des ménages en bacs : bacs roulants EMR/Papiers de 120l à 1000l

- La collecte des bornes aériennes : bornes aériennes de 3 à 4 m3



**- Tonnages :**

EMR-JRM-Verre-Carton-Biodéchets	Tonnage
Année 2021	<b>743 900</b>
Année 2022	<b>855 500</b>
Année 2023	<b>818 520</b>



➤ **Collecte des encombrants**

La collecte des encombrants est réalisée, en porte à porte sur rendez-vous, à l'aide de camions plateau dans les 10 communes. Notre EPCI est adhérente au service recyclerie proposé par le SYVADEC depuis 2020. Ainsi, la recyclerie de Cauro accueille les administrés et les tournées d'encombrants de la com-com de la Pieve de l'Ornano et du Taravo ainsi que de la com-com du Celavu-Prunelli. Une clef de répartition annuelle est appliquée à chaque flux de la recyclerie afin de dispatcher entre les EPCI les tonnages des différents flux. (Cf chapitre recyclerie)

Afin de pouvoir proposer aux habitants du secteur de la Gravona un service de recyclerie, le SYVADEC a mis en place une recyclerie mobile basée sur la commune d'Ucciani, tous les mercredi de 9h à 14h.

**Fréquence des collectes effectuées en régie :**

- un passage hebdomadaire sur les 5 communes du Prunelli (sauf Bastelicaccia : 2 passages) ;
- deux passages hebdomadaires sur les 5 communes de la haute vallée de la Gravona.

Communes	Jour de collecte
<b>Bocognano</b>	Mardi/Jeudi
<b>Carbuccia</b>	Mardi/Jeudi
<b>Tavera</b>	Mardi/Jeudi
<b>Ucciani</b>	Mardi/Jeudi
<b>Vero</b>	Mardi/Jeudi

Communes	Jour de collecte
<b>Bastelica</b>	Mardi
<b>Bastelicaccia</b>	Lundi/Mercredi
<b>Eccica-Suarella</b>	Vendredi
<b>Ocana/Tolla</b>	Jeudi





	Textiles/T
Année 2021	40
Année 2022	39
Année 2023	39

## ➤ Bornes textiles

## ➤ Fermentescibles

### Le compostage :

Le tonnage estimé du biodéchet composté est de 224 tonnes sur notre territoire (source Syvadec).

Sur cette année 2023, à travers le plan compostage mis en place en partenariat avec le SYVADEC,

- 162 composteurs individuels ont ainsi été distribués au cours de cette année.

Depuis 2009, 1 979 composteurs individuels ont été distribués et 5 plateformes de compostage partagé ont été installées.

Le taux de couverture de la population installée en composteurs sur le territoire de la CCCP est de 52%.

### La collecte des biodéchets :

La CCCP s'est positionnée sur un appel à projet porté par l'ADEME :

« Généralisation du tri à la source des biodéchets sur la CC Celavu-Prunelli »

Dans ce cadre, outre la distribution de composteurs, une collecte des biodéchets auprès de professionnels a été mise en œuvre à l'été 2023. En 6 mois, 12 tonnes de fermentescibles ont été collectés en régie.

La tournée de collecte des biodéchets avoisine les 100 km et est réalisée durant de haute saison à une fréquence de 3 fois par semaine : lundi, mercredi, vendredi.

Les communes collectées sont : Bastelicaccia, Ocana, Tolla, Bastelica, Ucciani, Carbuccia. Près de 20 professionnels sont inscrits (restauration, centre de santé, épiceries, école, crèches)

## ➤ Les moyens matériels de la collecte

Pour la collecte en bacs (OM et tri sélectif).

Marque	Immatriculation	date de mise en circulation	type véhicule	capacité
Iveco	GH530JJ	04/07/2022	BOM	10m3
Renault	EE094LL	05/08/2016	BOM	12m3
Renault	DD002DA	17/02/2014	BOM	12m3
Mitsubishi	GP-610-QZ,	Location biodéchets	BOM	5m3
Renault	FD753XW	21/02/2019	BOM	12m3
Isuzu	FZ420LT	26/05/2021	BOM	8m3
Iveco	FJ754RN	27/08/2019	Grue	
Mercedes	CK 889 WA	10/09/2003	BOM	9m3



Pour la collecte des encombrants.

Marque	Immatriculation	date de mise en circulation	type véhicule	capacité
Iveco	ET368MH	22/01/2018	BENNE	1m3
Renault	BH305BE	21/01/2011	BENNE	1m3
Renault	CG132SP	21/06/2012	BENNE	3m3
Renault	EF378HD	19/09/2016	BENNE	1m3
Renault	FX987XZ	18/03/2021	BENNE	1m3

### ➤ Focus sur les recycleries:

#### ➤ Recyclerie de Cauro

La CCCP ne possède pas de recyclerie fixe sur son territoire.

Aussi, le SYVADEC nous a orienté vers la recyclerie de Cauro qui accueille les usagers mais également les tournées d'encombrants des com-com du Celavo-Prunelli et celle de la Pieve de l'Ornano et du Taravo.

Une clé de répartition des flux annuelle est appliquée aux tonnages réceptionnés dans la recyclerie.

Cette clé permet de calculer pour chaque adhérent les tonnages de chaque flux, les cotisations appelées sur le tout-venant résiduel et les soutiens reversés sur les flux de meubles et DEEE.

Clé de répartition 2023	Pop Insee	%
Celavo-Prunelli	9 117	43%
Pieve d'Ornano et du Taravo	12 293	57%

Les tonnages recyclerie Cauro:

(flux pris en compte : tout venant, métaux, DEEE, meuble, végétaux, gravats, tout venant valorisé, pneu, DDS, biodéchets, textile, carton).

Tonnage recyclerie Cauro	
2021	2 598 800
2022	1 924 100
2023	953 900

La baisse importante du tonnage de la recyclerie de Cauro en 2023 s'explique, en partie, par la modification de la clé de répartition entre les deux EPCI qui utilisent la structure (baisse de 50% entre 2022 et 2023) suite à l'adhésion de certaines des communes de la CCPOT au Syvadec.

#### ➤ Recyclerie mobile Ucciani

Inauguration le 7/02/2023 avec permission de voirie de la Collectivité De Corse



Accusé certifié exécutoire

Réception par le préfet : 27/06/2024

Publication : 25/06/2024

**Fonctionnement initial à partir de février 2023, un rendez-vous mensuel jusqu'en septembre 2023.**

Pour l'autorité compétente par délégation



En raison du bon fonctionnement du dispositif et de la complémentarité avec la recyclerie solidaire d'Iniziativa, des dates supplémentaires ont alors été proposées à partir de septembre 2023. Deux passages mensuels effectués jusqu'en octobre 2023.

Enfin dès le mois de novembre 1 passage hebdomadaire assuré.

Depuis son ouverture en février, les tonnages collectés sur la recyclerie mobile représentent 22 T répartis sur différents flux.



### 3- INDICATEURS ÉCONOMIQUES ET FINANCIERS

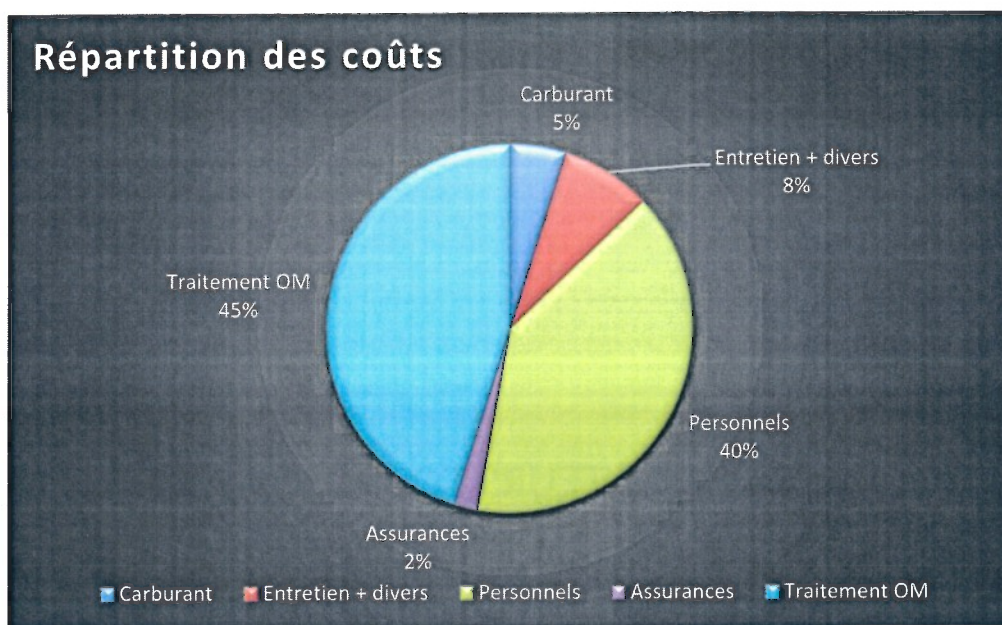




## 1. MONTANT ANNUEL GLOBAL DES DÉPENSES DE FONCTIONNEMENT

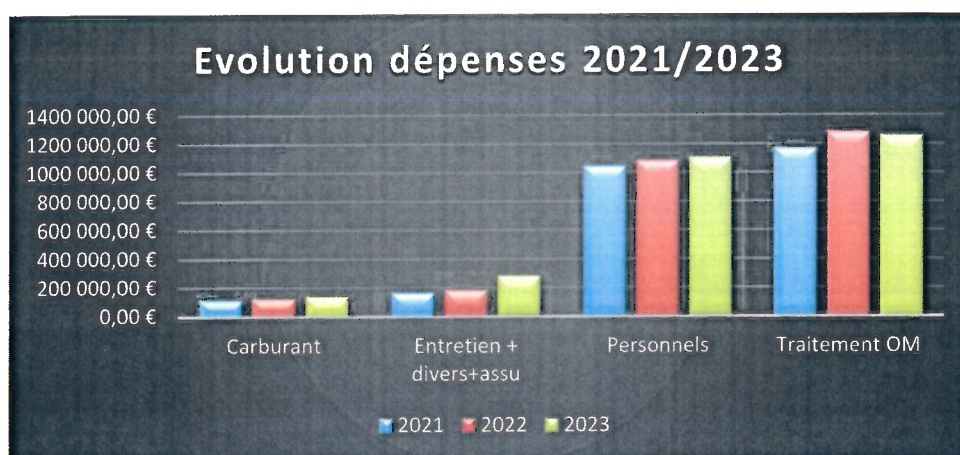
En **2023**, le montant des **dépenses de fonctionnement** s'élève à **2 779 451,88€**

	2023
<b>Carburant</b>	137 739,38 €
<b>Entretien + divers</b>	222 867,62 €
<b>Personnels</b>	1 102 864,85 €
<b>Assurances</b>	57 560,31 €
<b>Traitement OM</b>	1 258 419,72 €
	<b>2 779 451,88 €</b>



## 2. EVOLUTION DES COÛTS DE FONCTIONNEMENT DU SPGD

	2021	2022	2023
Carburant	112 941,80 €	122 739,15 €	137 739,38 €
Entretien + divers+assu	164 343,53 €	180 884,16 €	280 427,93 €
Personnels	1 042 955,49 €	1 081 705,17 €	1 102 864,85 €
Traitement OM	1 168 985,50 €	1 282 834,50 €	1 258 419,72 €
	2 489 226,32 €	2 668 162,98 €	2 779 451,88 €





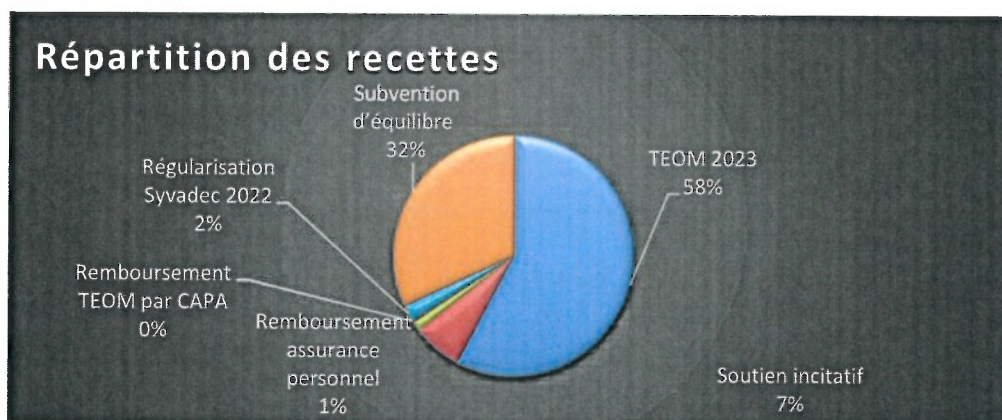
## RECETTES DE FONCTIONNEMENT DU SPGD

Pour l'autorité compétente par délégation



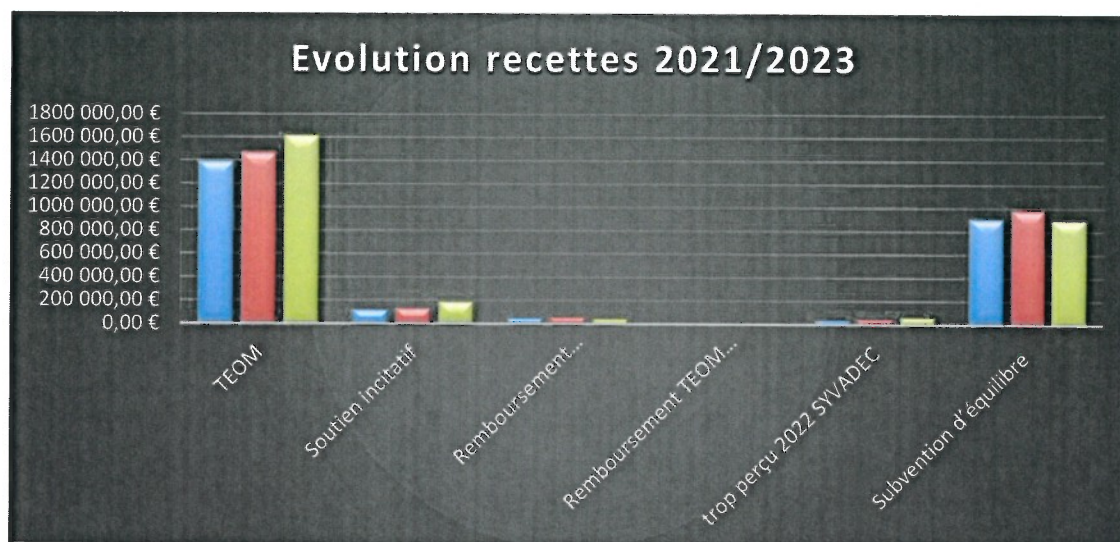
En **2023**, le montant des **recettes de fonctionnement** s'élève à **2 779 451,88€**

	2023
<b>TEOM 2023</b>	1 612 252,00 €
<b>Soutien incitatif</b>	184 856,00 €
<b>Remboursement assurance personnel</b>	37 723,98 €
<b>Remboursement TEOM par CAPA</b>	8 384,00 €
<b>Régularisation Syvadec 2022</b>	57 086,00 €
<b>Subvention d'équilibre</b>	879 149,90 €
	<b>2 779 451,88 €</b>



## 4. EVOLUTION DES RECETTES DE FONCTIONNEMENT DU SPGD

	2021	2022	2023
<b>TEOM</b>	1 389 960,00 €	1 463 154,00 €	1 612 252,00 €
<b>Soutien incitatif</b>	113 666,44 €	126 815,28 €	184 856,00 €
<b>Remboursement assurance personnel</b>	43 225,21 €	51 970,96 €	37 723,98 €
<b>Remboursement TEOM par CAPA</b>	6 198,00 €	7 228,00 €	8 384,00 €
<b>trop perçu 2022 SYVADEC</b>	32 215,00 €	40 550,38 €	57 086,00 €
<b>Subvention d'équilibre</b>	903 961,67 €	978 444,36 €	879 149,90 €
	<b>2 489 226,32 €</b>	<b>2 668 162,98 €</b>	<b>2 779 451,88 €</b>





#### 4. POLITIQUE DEVELOPPEE PAR LA CC DU CELAVU-PRUNELLI EN MATIERE DE DECHETS



## 1. REALISATIONS 2023

### ❖ BILAN DES ACTIONS MENÉES PAR LA CCCP

#### • **Suite de la mise en place du porte à porte sur la commune Bastelicaccia**

Près de 91 nouveaux foyers ont pu bénéficier de la mise en œuvre du service PàP cette année, notamment sur les quartiers de Muruccia, Chemin des vignes et Giglione.

Aussi, en 2023 près de 300 foyers bénéficient d'une collecte au PàP sur la commune de Bastelicaccia.

#### • **Mise en place du plan d'action Biodéchets**

La CCCP a lancé dès le mois de juillet 2023 la collecte des biodéchets auprès des professionnels.

Ce sont au total 12,4 Tonnes qui ont été ainsi collectées.

#### • **Etude d'optimisation du service de gestion des déchets**

L'étude d'optimisation a été notifiée au bureau d'études en décembre 2023.

Suivi annuel des composteurs partagés installés sur le territoire.

#### • **Etude pour la mise en œuvre d'une tarification incitative et redevance spéciale**

Suite à l'état des lieux et l'analyse du contexte, la présentation des différents scénarios possibles, les élus se sont positionnés afin de travailler plus précisément sur le scénario retenu (phase 4 de l'étude).

#### • **Inciter les professionnels à mieux gérer leurs déchets**

Notre ambassadrice du tri a poursuivi ses missions auprès des professionnels afin de les guider au mieux vers une démarche éco-responsable tout au long de l'année.

Accompagnement à la mise en place du tri sélectif sur les différentes manifestations du territoire.

#### • **Déménagement des véhicules et agents du secteur Prunelli.**

La commune de Bastelicaccia ayant fait part à la CCCP du début prochain des travaux de l'écomusée (bâtiment jouxtant le siège de l'intercommunalité), il a été nécessaire de proposer un autre site en capacité d'accueillir les véhicules, le matériel et les personnels du SPGD. Des demandes de financement ont été déposées afin d'aménager le site proposé par la commune.

#### • **Inscrire tous les établissements petite-enfance et jeunesse dans une démarche éco-responsable**

Grâce au travail des directrices des structures et de l'ambassadrice du tri, tous nos établissements sont désormais inscrits dans une démarche éco-responsable. A noter l'éco-labellisation de la nouvelle crèche d'Ocana au réseau Label vie.

Dans un objectif de réduction des déchets un partenariat a été établi avec la recyclerie solidaire d'Iniziativa (1 fois/mois sur Bastelicaccia et 3/mois au pont d'Ucciani avec la recyclerie mobile du Syvadec.





## 2. PROGRAMMATION POUR 2024

En **2024**, la CCCP poursuivra ses actions de collecte et traitement des déchets. Elle travaillera particulièrement sur les points suivants :

- **Suite de la mise en place du porte à porte sur la commune Bastelicaccia**

Les quartiers Capparone, Pisciatello, stade de Bastelicaccia afin d'atteindre un total de 450 foyers en porte à porte.

!!!!

- **Mise en place du plan d'action Biodéchets**

Les marchés d'achat du matériels (bacs, bioeaux, camion de collecte) seront attribués.

La mise en place en place de la collecte auprès des particuliers en PDR (181) sera mise en œuvre après l'été 2024.

Une nouvelle campagne, avant la saison estivale, auprès des professionnels sera lancée afin de capter un maximum de flux.

Un nouveau mémo tri regroupant les consignes de tri des biodéchets et de tous les flux de collectes sélectives sera imprimé et distribué.

- **Etude d'optimisation du service de gestion des déchets**

L'étude d'optimisation sera lancée dès le début d'année 2024. Les conclusions sont attendues pour le début 2025.

- **Etude pour la mise en œuvre d'une tarification incitative et redevance spéciale**

Les élus seront appelés à se positionner sur la mise en place d'une tarification incitative sur le territoire, mais également sur la Redevance Spéciale durant l'année 2024.

- **Améliorer les conditions de travail des agents du service**

Ces améliorations passeront par la livraison prochaine de nouveaux matériels notamment pour le renouvellement de la flotte de collecte ( 3 véhicules) et par l'achat d'un camion de lavage des bacs qui permettra un lavage plus fréquent des contenants

Accusé certifié exécutoire

Réception par le préfet : 27/06/2024

Publication : 25/06/2024

Pour l'autorité compétente par délégation





Accusé certifié exécutoire

Réception par le préfet : 27/06/2024

Publication : 25/06/2024

Pour l'autorité compétente par délégation

